

# IDEAS PARA DECORAR HUEVOS DE PASCUA

Cada año por estas fechas les ofrecemos algunas ideas para hacer manualidades con los más pequeños. La propuesta de hoy es enseñarles algunas técnicas para decorar huevos de Pascua de una forma original.

No son difíciles de hacer. Siguiendo las explicaciones y agregándole un poco de imaginación podrán sorprender a familiares y amigos con estos bonitos huevos.

Para cualquiera de las técnicas que explicaré a continuación hay que vaciar previamente los huevos de la siguiente manera: tienes que hacer un agujerito pequeño en la base del huevo con muchísimo cuidado (puede que se rompa alguno hasta que se coja práctica), vaciarlos, limpiarlos con agua y dejarlos secar. Para vaciarlos puedes introducir un palito para romper la yema y así saldrá más fácilmente.

Se pueden hacer también dos agujeritos, uno en cada extremo, y soplar de uno de los lados para que el contenido salga más fácil, siempre que el agujerito sea pequeño y no estropee la decoración.

# Origen de la decoración del Huevo de Pascua

- Aparece en la jarra de vino etrusca de Tragliatella (aprox. 700 a. C.), en el que aparecen el rey sagrado y su sucesor escapando de un laberinto
- En el frente de la jarra hay un dibujo laberíntico que se encuentra no sólo en ciertas monedas de Cnosos, sino también en los intrincados dibujos hechos en el césped y que hasta el siglo XIX pisaban los escolares
- Entre los siglos IX al XVIII, la iglesia prohibió el consumo de huevos durante la cuaresma, por considerarlo equivalente a la carne, por lo que la gente los cocía y los pintaba para diferenciarlos de los frescos y poderlos consumir el día de Pascua de Resurrección. Para muchos, el huevo se asemeja a la resurrección como un símbolo de vida nueva.
- En la actualidad, la tradición continúa con algunas variaciones. En Europa se mantiene la costumbre que data desde la Edad Media de adornar huevos con teñidos y pintados.
- Una tradición ortodoxa relata que tras la Ascensión, María Magdalena fue a Roma a predicar el evangelio. En presencia del

emperador romano Tiberio, y sosteniendo un huevo de gallina, exclamó: «¡Cristo ha resucitado!». El emperador se rió y le dijo que eso era tan probable como que el huevo se volviera rojo. Antes de que acabara de hablar el huevo se había vuelto rojo.

Es una antigua tradición cristiana de pintar huevos de Pascua. Estos huevos simbolizan la nueva vida y a Cristo emergiendo de la tumba, [ ]de hecho, los cristianos ortodoxos acompañan esta tradición con la consigna: «¡Cristo ha resucitado!» y la respuesta es „De verdad ha resucitado!”

En Rumania, todos los Jueves Santos se decoran cáscaras de huevos que "representa la tumba en la que Jesús estuvo sepultado, y los rompen el Domingo para representar cómo resucita y escapa de su sepulcro."

Como en Rumania el inicio de la primavera suele coincidir con las Pascuas, el huevo se transformó en el símbolo de la resurrección de Cristo, con multitud de colores y variación de motivos pintados – una imagen muy positiva y alegre encima de la Mesa de Pascua.

# En Rumania, una costumbre ancestral



# Modelos de huevos de pascua pintados










# Huevos de pascua



# Huevos pintados



# Modelos dibujos para huevos de Pascua



# Links en Internet sobre la celebración de la Pascua Rumana

- <http://www.youtube.com/watch?v=yrgCeTVvksQ&NR=1&feature=fvwp>
- <http://www.youtube.com/watch?v=vox3RIB7ljY&NR=1>
- <http://www.youtube.com/watch?v=H2A-Slx88Oo&NR=1> (ciocnitul )
- <http://www.youtube.com/watch?v=SJCW1jg5uyA&NR=1> (slujba)